

标准灯具 规格书

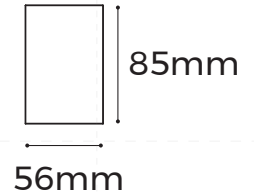

# LH60FD

— LINE 60 系列



## 【基础参数】

- 工艺材质:AL6063-T5, 表面喷涂
- 外观颜色:黑色(RAL9005)、白色(RAL9003)、香槟金色、玫瑰金色、绿色(RAL6019)、橙色(RAL2008)、黄色(RAL1004)、蓝色(RAL5012)
- 发光方向:上下发光
- 产品光效:110LM/W(常规款/应急款)、145LM/W(高光效款)
- 调光方式:非调光/DALI-2+PUSH/1-10V调光可选
- 产品长度:1200mm/1800mm/2400mm可选(其他长度请咨询)
- 色容差:≤3 (ANSI)
- 成品显指:80/90
- 成品色温:2700/3000/3500/4000/5000/6500/3000-6500K可选
- 输入电压:AC220-240V
- 产品应用:室内
- 安装方式:吊装
- 防水等级:IP20
- 产品认证:CE、CB、UKCA、SAA、ROHS、Reach
- 质保年限:5年(应急电源款:3年)



## 【灯具参数】

规格型号	色温/颜色	显指(CRI)	输入电压(V)	额定电流(A)	典型功率(W)	最大功率(W)	流明(LM)	使用长度	备注
LLS-LH60DFBBS1200(N) LLS-LH60DFBBS1200(E)	2700K	>80	220VAC~ 240VAC	1.3	51	51	5320	1200mm	单色温款/ 应急电源款
	3000K						5440		
	3500K						5550		
	4000K						5720		
	5000K						5720		
	6500K						5720		
	2700K	>90					4530		
	3000K						4630		
	3500K						4730		
	4000K						4870		
	5000K						4870		
	6500K						4870		
LLS-LH60DFBBS1200(T)	3000K	>80					5410		拨码双色温款
	4300K						5610		
	6500K						5360		
	3000K	>90					4530		
	4300K						4770		
	6500K						4560		

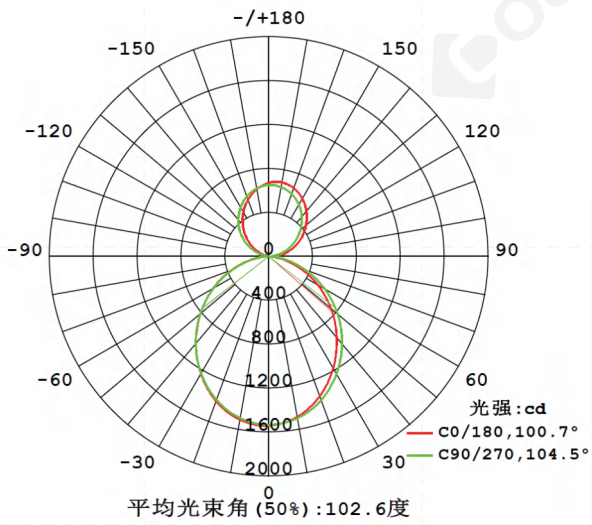
LLS-LH60DFBBS1800(N)	2700K	>80	220VAC~ 240VAC	2	78	80	8130	1800mm	单色温款					
	3000K						8300							
	3500K						8480							
	4000K						8740							
	5000K						8740							
	6500K						8740							
	2700K	>90					6910							
	3000K						7060							
	3500K						7210							
	4000K						7430							
	5000K						7430							
	6500K						7430							
LLS-LH60DFBBS1800(T)	3000K	>80	220VAC~ 240VAC	2.7	102	107	8270	2400mm	拨码双色温款					
	4300K						8580							
	6500K						8190							
	3000K	>90					6870							
	4300K						7300							
	6500K						6970							
LLS-LH60DFBBS2400(N)	2700K	>80					220VAC~ 240VAC		2.7	102	107	10630	2400mm	单色温款
	3000K											10860		
	3500K											11090		
	4000K											11430		
	5000K											11430		
	6500K											11430		
	2700K	>90	9040											
	3000K		9240											
	3500K		9430											
	4000K		9720											
	5000K		9720											
	6500K		9720											
LLS-LH60DFBBS2400(T)	3000K	>80	220VAC~ 240VAC	2.7	102	107	10800	2400mm	拨码双色温款					
	4300K						11220							
	6500K						10710							
	3000K	>90					8970							
	4300K						9540							
	6500K						9110							

LLS-LH60FDFBS1200(H)	2700K	>80	220VAC~ 240VAC	1.3	51	51	6890	1200mm	高光效款
	3000K						7030		
	3500K						7180		
	4000K						7400		
	5000K						7400		
	6500K						7400		
	2700K	>90					5850		
	3000K						5980		
	3500K						6100		
	4000K						6290		
	5000K						6290		
	6500K						6290		
LLS-LH60FDFBS1800(H)	2700K	>80	220VAC~ 240VAC	2	78	80	10520	1800mm	高光效款
	3000K						10750		
	3500K						10970		
	4000K						11310		
	5000K						11310		
	6500K						11310		
	2700K	>90					8950		
	3000K						9140		
	3500K						9330		
	4000K						9620		
	5000K						9620		
	6500K						9620		
LLS-LH60FDFBS2400(H)	2700K	>80	220VAC~ 240VAC	2.7	102	107	13800	2400mm	高光效款
	3000K						14100		
	3500K						14300		
	4000K						14800		
	5000K						14800		
	6500K						14800		
	2700K	>90					11700		
	3000K						12000		
	3500K						12200		
	4000K						12600		
	5000K						12600		
	6500K						12600		

备注:


- 1、以上参数基于1.2M标准产品进行测试;
- 2、光通量允许有±10%的误差范围;
- 3、以上参数均为典型值。

## 【产品配光曲线】



配光曲线图

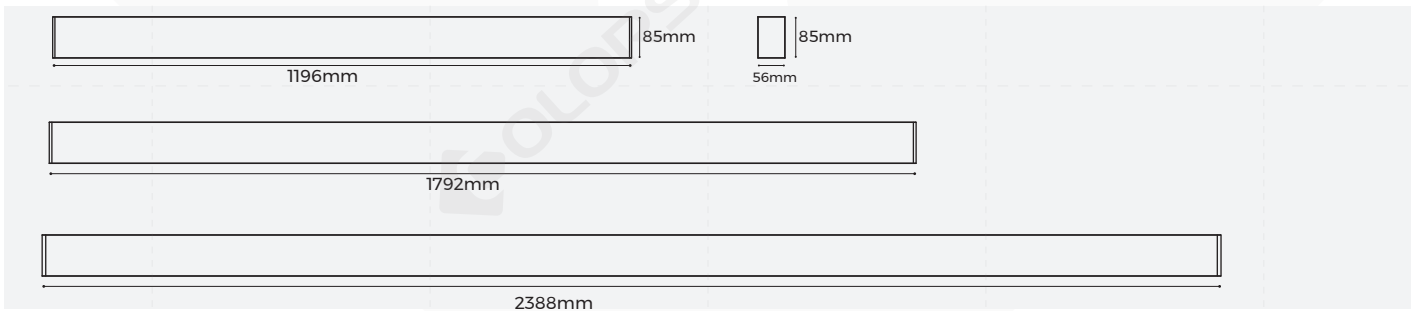
光通输出: 3912 lm



高度 Eavg, Emax 光束角: 175.00度 直径  
注: 曲线为灯具在不同投射距离下的照射区域及区域内平均照度.

平均有效照度图

## 【产品机械参数】



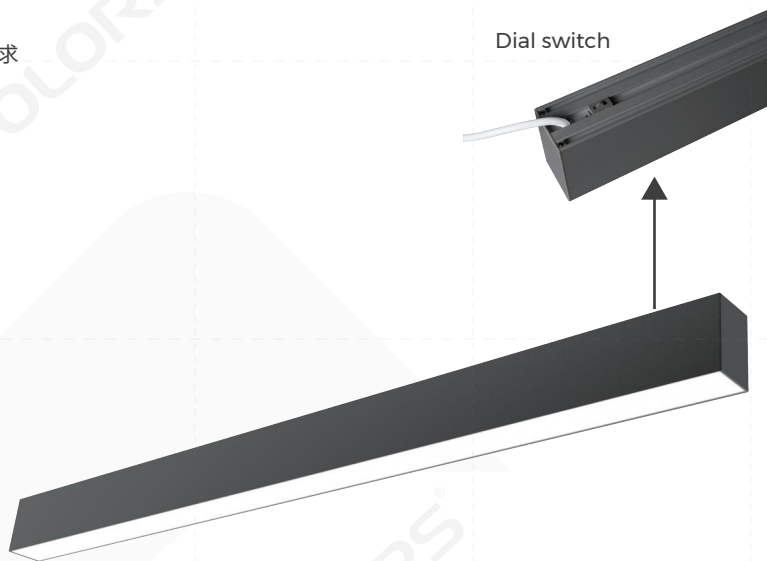
## 【产品配件信息】

图片	截面尺寸	名称	描述	下单型号	备注
		直连配件	尺寸:L110*W15.5*H11.7mm	EX-41	拼接配件
		直连配件	尺寸:L135*W51.6*H51.5mm	EX-45(N)	
	/	吸顶配件	尺寸:L90.5*W54*H5.9mm	CL-06	安装配件
		吊装卡子	尺寸:L36.3*W20*H7mm	CP-16	
	/	2m/4m吊线	/	PN-D	
	/	2m/4m吊线 (带吸顶盒)	/	PY-D	
	/	吊杆配件	/	PG-I	
	/	L型拼接转角	无光源 尺寸:L200*W200*H85mm	L90-LS60	标准转角
	/	L型拼接转角 (内)	无光源 尺寸:L200*W200*H56mm	L90N-LS60	
	/	L型拼接转角 (外)	无光源 尺寸:L200*W200*H56mm	L90W-LS60	
	/	T型拼接转角	无光源 尺寸:L305*W188*H85mm	T90-LS60	
	/	X型拼接转角	无光源 尺寸:L350*W350*H85mm	X90-LS60	

## 【产品类型】

### 【拨码调色温款】

- 3000K/4300K/6500K三挡色温调节, 满足常规应用需求
- 支持非调光/DALI-2+PUSH/1-10V调光可选




### 【应急电源款】

- 支持非调光/DALI-2+PUSH/1-10V调光可选
- 产品长度为1.2m, 其他长度需定制

#### · 技术参数:

- 输入电压: 220-240VAC/50-60Hz
- 充电时间: 24小时
- 应急功率: 4W恒功率输出
- 电池容量: 7.4V 2500mAh
- 应急时间: ≥3小时
- 应急时光效: ≥120LM/W



### 指示灯介绍

- ① 绿色/闪烁: 充电
- ② 绿色/长亮: 充满电
- ③ 红色/长亮: 正在放电(应急模式)
- ④ 红色/闪烁: 放电(应急模式)即将结束
- ⑤ 黄色/长亮: 故障

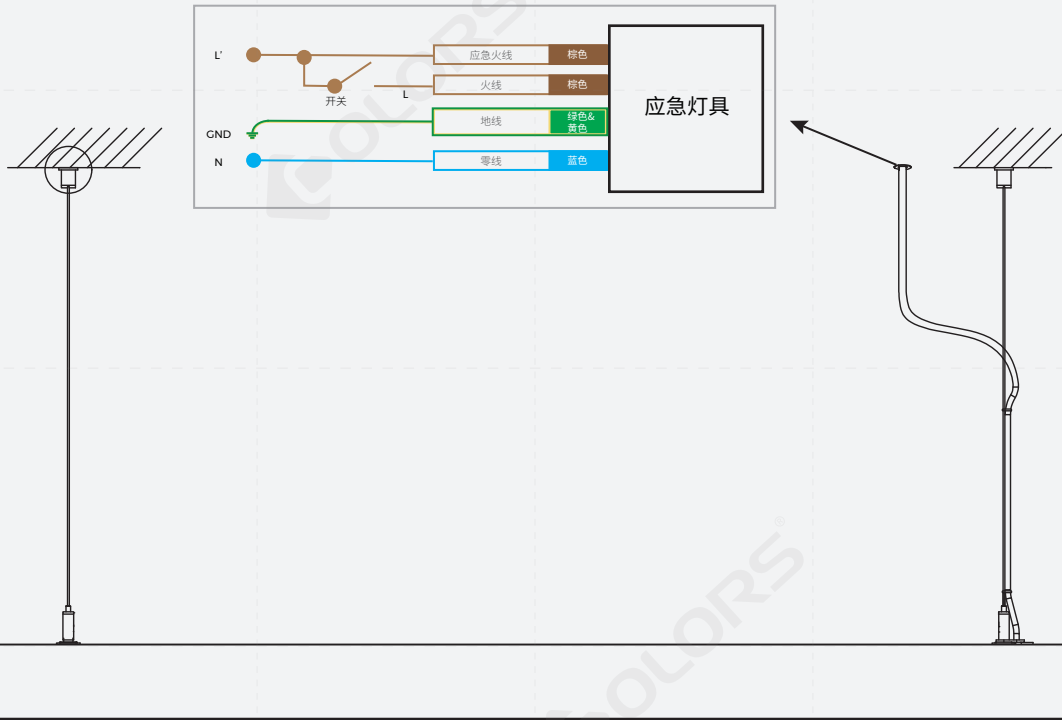


### 测试开关介绍

按下测试开关去确认应急功能是否正常



## 【应急灯具布线】



## 【包装信息】

产品型号	产品尺寸 (mm)	产品数量/盒	产品数量/箱	产品净重/(kg)	每箱净重/(kg)	毛重(kg)	外箱尺寸(mm)
LLS-LH60DFBFS1200(N)-T51NW8N-DC	1196*56*85	1	4	3.02	12.08	21.96	1276*162*220
LLS-LH60DFBFS1800(N)-T78NW8N-DC	1792*56*85	1	4	4.48	17.92	32.64	1872*162*220
LLS-LH60DFBFS2400(N)-T102NW8N-DC	2388*56*85	1	4	5.94	23.76	43.64	2468*162*220

## 【注意事项】

- 非专业人员, 禁止对产品进行安装、拆卸和维修。
- 在安装过程中请避免对产品进行刮花、扭曲以及不规则的弯曲, 否则有可能给产品造成无法修复的损伤。
- 裁剪时请使用专业裁剪工具。
- 严禁使用任何酸性、碱性粘接剂固定产品。
- 产品仅适用于室内干燥场所, 请勿应用在户外, 海边, 潮湿浸水等环境。
- PC特性: 温度每上升(下降)10°C, 面罩会延伸(收缩)0.8mm/m, 加工使用前需做好确认。